


«Санаториалык үлгідегі Балдырган балалар мекемесі» КММ

Мектепке дейінгі тәрбие мен оқытудың үлгілік оқу жоспары және мектепке дейінгі тәрбие мен оқытудың үлгілік оқу бағдарламасы негізінде 2023-2024 оқу жылына арналған ұйымдастырылған іс-әрекеттің перспективалық жоспары

Ересек топ

2023-2024 жж

**Мектепке дейінгі тәрбие мен оқытудың үлгілік оқу жоспары және
Мектепке дейінгі тәрбие мен оқытудың үлгілік оқу бағдарламасы негізінде
2023 - 2024 оқу жылына арналған
ұйымдастырылған іс-арекеттің перспективалық жоспары**



Білім беру ұйымы:

Тобыс «Бітпасан»

Балалардың жасы: 4 жастағы балалар

Жоспардың құрылу күні: қыркүйек 2023 жыл

Айы	Ұйымдастырылған іс-арекет	Ұйымдастырылған іс-арекеттің міндеттері
Қыркүйек	Дене шынықтыру	<p>Негізгі қимылдар Жүру. Ойшамен, аяқтың сыртқы қырымен, адымдап, жан-жаққа қосалқы қадаммен (оңға және солға), сапта бір-бірімен жүру, жүруді жүгірумен, секірумен алмастырып, бағытты және қарқынды өзгертіп жүру, қол мен аяқ қимылдарын үйлестіру. Тезе-теңдікті сақтау. Сызғыстардың арасымен (арақашықтығы 1,5 см) жүру, сызықтардан, арқаннан, тастайдан, гимнастикалық скамейкадан, бөрененің бойымен жүру. Қолды екі жаққа созып, басқа қашық қойып, заттардан аттап өту, бұрылу. Қырты, көлбеу тастай бойламен (ені 2 см, биіктігі 30-35 см) жүру. Қолларды әртүрлі қалыпта ұстап, еденнен 20 – 25 см жоғары қойылған сатының таяқшаларынан, үрленген донғардан (бір-бірінен қашық қойылған 5-6 дм арқылы кезекпен) аттап өту;</p>
	Сөйлеуді дамыту	<p>Сөйлеудің дыбыстық мәдениеті. Дауысты, дауыссыз дыбыстарды дұрыс айту дағдыларын бекіту, үнді және ығын дыбыстарды анық айтуда үйрету. Сөздік қор. Балалардың сөздік қорын адамдардың мамандықтарының атауларымен, заттардың бөліктерімен, заттардың сапалары мен қасиеттерін білдіретін зат есімдермен байыту. Келесі дағдыларды қалыптастыру: 1) тұрныстық заттар және қорықпаған орта заттарының қолданылу маңыздылығын түсіну дағдыларын қалыптастыру; Тілдің грамматикалық құрылымы.</p>

	<p>Келесі дағдыларды жетілдіру: 1) байланыстырып сөйлеу; 2) жануарлар және өсімдіктердің атаулары мен қасиеттерімен сөздердің тұрақты тіркестерімен жасалуын, зат есімдердің ерекше және көпше түрлерін қолдану.</p>
<p>Көркем әдебиет</p>	<p>Оқу, игімізлеу. Көркем шығармаларды эмоционалды қабылдай білуді дамыту. Балаларды түрлі тақырыптағы көркем шығармалармен таныстыру. Кейіпкерлердің жағымды және жағымсыз қасиеттерін көруге, олардың әрекеттерін бағалауға, әңгіме, ертегілердің мазмұнын олардың атауымен салыстыруға үйрету; әдеби шығармаларды бейнеленген қоғамдық өмір, табиғат, қоршаған орта оқиғалары, Қазақстан халқының өмірі мен тұрмысының ерекшеліктері туралы түсініктерін қалыптастыру. 2) театрландырылған әрекет дағдыларын дамыту: - түрлі мөтіңдерді дыбыстағанда дұрыстығын анықтау; 3) адамгершілік нормалары туралы түсінік Келесі дағдыларды қалыптастыру: - ересектермен және құрастарымен қарым-қатынас;</p>
<p>Қазақ тілі</p>	<p>Байланыстыра сөйлеу тілін дамыту; сурет бойынша әңгіме құрастыруға үйрету; сөздік қорын байыту. Ойын арқылы қарым-қатынас дағдыларын дамыту. Есту, көру, сөйлеу қабілеттерін арттыру. Қазақ тілінде таза, дұрыс сөйлеп үйрету. 4-5 сөзден тұратын сөйлем айту; сөйлем сөздерін бір-бірімен үйлестіру; құрастарымен және ересектермен диалог жүргізу; тақырыпты сапаттай білу; антөнімдерді түсіну (ақ-қара, үлкен-кішкентай). (Балабақша, үй, есік, терезе, дүкен, емхана, сабын, су, кір, таза, билейік, ән айтамыз) Бөбекжайда жұмыс істейтін мамандықтармен таныстыру; сөйлем құрастыру мүмкіндігін дамыту; «Мынау кім?» «Мынау не?» «Не істейді?» «Қандай?» деген сұрақтардың мағынасын түсіндіру. «Ә», «Ү», «Ы», «Ү» дыбыстарының айтылуын үйрету. (Тәрбиеші, күтуші, асханашы, меңгеруші, жиксы, жұмыс істейді) Ойыншықтарды қазақша дұрыс атауға үйрету. Сөздің қазақ тіліне тән дыбыстарды ажырата білуге жаттықтыру. Өткен сөздерді бекіту. Ойыншықты таза ұстауға тәрбиелеу. (Сылдырмақ, қояншық, сұр, қоян, жолақ, ойнаймыз, сарнаймыз, жинаймыз) Отбасының барлық мүшелеріне деген құрметті тәрбиелеу. Қазақ тіліне тән «Ә», «Ы», «Ү», «Ү» дыбыстарын дұрыс атау. Шағын 3-4 сөздерден сөйлемдер құрастыруға</p>

	үйрету. (Әже, ата, әке, ана, іні, сіңлі, туыс, өнеу, үйлеу, мейірімді)
Математика негіздері	<p>Жиын</p> <p>Балаларға жиын, оның әртүрлі түстегі, пішіндегі, өлшемдегі заттарын тұратындығы туралы түсінік беру, заттарды жұппен қою арқылы оларды санамай-ақ салыстыру негізінде тең немесе тең еместігін анықтай білу.</p>
Қоршаған ортамен таныстыру	<p>Бала, оның отбасы, үйі:</p> <p>Баланың «Мен» бейнесін қалыптастыру. Баланы өсіп, жетілген ересек бала ретінде қабылдау, оның ойын ашық білдіруге мүмкіндік беру, онымен санасу, жеке басын құрметтеу. Оның өсуі мен дамуы, өткені, бүгінгі және болашағы туралы түсініктерді қалыптастыру («Мен кішкентай болдым, мен өсіп келемін, мен ересек боламын»). Мектеп туралы бастапқы түсініктерді қалыптастыру (мектепке баруға ынтасын, қызығушылығын арттыру). Өзінің атын, тегін, жасын, жынысын атай білуге үйрету, өзін құрметтеуге, өз қалпі – қасиетін сезінуге, өзіне деген сенімділікке тәрбиелеу.</p> <p>Отбасы туралы, отбасының ересек мүшелерінің еңбегі туралы білімдерін жетілдіру. Отбасындағы үлкендерді сыйлауға, құрмет көрсетуге, кішілерге қамқорлық жасауға баулу. Жақын туыстарын білуге, олардың есімдерін атауға үйрету, отбасындағы сүйікті ішкілері, отбасылық мерекелер, салт-дәстүрлер туралы әңгімелеу, өзінің жақындарына мақтаныш сезімін білдіру.</p>
Құрастыру	<p>Құрылыс материалдарынан құрастыру</p> <p>Орналастыру тәсілдерін қолдана отырып, пластиналарды тігінен және кірпіштерді, бөлшектерді көлденеңінен орналастыру, құрастыруға қолданған құрылыс бөлшектерін ажырату (тежеке, пластина, кірпіш, блок және т.б.) және атау, оларды сапасы, көлемі мен пішіні бойынша таңдау, өзбетінше ойдан құрастыруға мүмкіндік беру, құрастырылған құрылыс бөлшектерінің кеністікте орналасуын айқындау. Дайын құрылыспен түрлі ойындар ойнауға ынталандыру.</p> <p>Құрылыс бөлшектеріне ұқыптылықпен қарау, ойып болған соң оларды жинау және орнына қою, құрастыру барысында қауіпсіздік ережелерін сақтау.</p> <p>Ұжымдық құрастыруға қызығушылықты ояту, құрылыс жобасын бірлесіп ойластыру, құрастар арасында міндеттерді бөлісу, түрлі құрылымдық тәсілдерді қолдану, командамен бірге нәтижеге қол жеткізу, дайын құрылысты талдау.</p>
Сурет салу	<p>Заттық сурет салу.</p> <p>Балалардың дербес тәжірибелік әрекеттерімен байланысты эстетикалық қабылдаудың дамыту. Бояулармен, қарындшптармен, борлармен дәстүрлі және</p>

	<p>дәстүрден тыс тәсілдермен сурет салудың техникасын жетілдіру.</p> <p>Келесі біліктерді қалыптастыру:</p> <p>әртүрлі бағыттағы фигурасыныстармен олардың анықталуына сәйкес әрекеттерді үйрету.</p> <p>Сюжеттік сурет салу:</p> <p>көршілерінің айналысындағы, өнертуындыларына, тұрмыстық сипаттарға, қызық және басқа халықтардың ойыншықтарына эмоционалды-эстетикалық талғамдылығын қалыптастыру.</p> <p>Сәндік сурет салу.</p> <p>Келесі дағдыларды қалыптастыру:</p> <p>қазақ халқының және басқа халықтардың сәндік-қолданбалы өнер шығармаларымен таныстыру барысында эстетикалық қабылдауын дамыту</p>
Мүсіндеу	<p>Заттық мүсіндеу.</p> <p>Ермексаздың, сәбілшіктің, қамырдың кесектерінен мүсіндеудің келесі дағдыларын қалыптастыру: түрлі тәсілдерді қолданып бейнелеу.</p> <p>Сюжеттік мүсіндеу.</p> <p>Балалардың көлемді пішіндер мен қарапайым композицияларды мүсіндеуге қызығушылығын тәрбиелеу.</p> <p>Сәндік мүсіндеу:</p> <p>балаларды тұрмыстық заттар мен бейнелі ойыншықтарды мүсіндеуге қызығушылығын арттыру.</p>
Жапсыру	<p>Заттық жапсыру:</p> <p>1) қайшыны құрысу және пайдалана білуді қалыптастыру.</p> <p>Түзусына қарай қолмен және қасодан соңғы жолымен жасауды үйрету.</p> <p>Сюжеттік жапсыру:</p> <p>1) барынша күрделі заттарды, жануарлар пішінін бейнелеу, заттарды қағаз бетінде орналастыру дағдыларын қалыптастыру. Композицияны құрастыру кезінде заттар мен нысандардың көлемі бойынша арақатынасын ескеру; көлденеңнен кино, шаршыдағы бұрыштарды киноды бекіту.</p> <p>Сәндік жапсыру.</p> <p>Геометриялық пішіндерден ою-өрнектерді және жолақтағы өсімдік өрнектерін халықтық өнер түрлері бойынша бірегейлігін ескере отырып құрастыру дағдыларын қалыптастыру. Қазақ халқының сәндік-қолданбалы өнерімен таныстыру.</p>
Музыка	Музыка жетекшісінің жоспары бойынша

**Мектепке дейінгі тәрбие мен оқытудың үлгілік оқу жоспары және
Мектепке дейінгі тәрбие мен оқытудың үлгілік оқу бағдарламасы негізінде
2023 - 2024 оқу жылына арналған
ұйымдастырылған іс-әрекеттің перспективалық жоспары**



Білім беру ұйымы:

Тобы: «Ботакөл»

Балалардың жасы: 4 жастағы балалар

Жоспардың құрылу кезеңі: қазан 2023 жыл

Айы	Ұйымдастырылған іс-әрекет	Ұйымдастырылған іс-әрекеттің міндеттері
Қазан	Дене шынықтыру	Төте-теңдікті сақтау. Сзыптардың арасымен (арақашықтығы 15 см) жүру, сазықтардың, арқаннан, тастайдың, гимнастикалық скамейканың, бірденнің бойымен жүру. Қолды екі жаққа созып, басқа қашық қойып, заттардан аттан өту, бұрылу. Қаршық, көбеу тастай бойымен (ені 2 см, биіктігі 30-35 см) жүру. Қолдары әртүрлі қалыпта ұстап, еденнен 20 – 25 см жоғары қойылған сатымен таяқшаларынан, үрленген доптардан (бір-бірінен қашық қойылған 5-6 доп арқылы кетекпен) аттан өту; Жүгіру. Аяқпен ұшымен, тізені жоғары көтеріп, алысқа жүгіру, саята бір-бірден, шеңбер бойымен, «сақпанша», шашырап жүгіру. Түрлі таясырмаларды орындай отырып: шашырап және бау қарқынмен, жетекшіні ауыстырып жүгіру, 1-1,5 минут ішінде бау қарқынмен жүгіру; орташа жылдамдықпен жүруді кезектестіре отырып, 40-50 метрге жүгіру.
	Сөйлеуді дамыту	Сөйлеудің дыбыстық мәдениеті Дауысты, дауыссыз дыбыстарды дұрыс айту дағдыларын бекіту, ызып және үнді (р, л) дыбыстарды анық айтуға жаттықтыру. Артикуляциялық аппаратты жетілдіру.
	Көркем әдебиет	Балалардың түрлі әрекеттерінде ертегілерді, әгімелерді, өлеңдерді тыңдауға, көркем сөзге, кітапқа қызығушылыққа баулу. Тыңдалған шығарманың мазмұнын қайталап айтуға, қысқа өлеңдерді, санамақтарды жатқа айтуға, шығарма мазмұны мен сипатына сәйкес тақпақтарды, өлеңдерді жаттауда түрлі интонацияларды, үзілістерді, логикалық екініші қолданып, оларды есте сақтауға, шығарма мазмұнын дұрыс қабылдауға, кейіпкерлеріне жанашырлық танытуға баулу.
	Қазақ тілі	«Күз» тақырыбы бойынша сөздік қорларын кеңейту; «Бұл не?», «Жылдың қай мезгілі?» сұрақтарына қазақ тілінде жауап беруге үйрету; Қазақ тіліне тән дыбыстарды дұрыс айтуға, шағын сөйлемдер құрастыруға үйрету.

	<p>(Күз айлары, қыреуіек, қазан, қараша, қолшатыр, күн, түн, жаңбырлы, бұлтты, сарғалды)</p> <p>«Жемістер» тақырыбы бойынша сөздік қорларын кеңейту; «Ә», «Ө», «І», «Ү», «Ұ» дыбыстарының айтылуын үйрету. Шағын 3-4 сөздерден сөйлемдер құрастыруға үйрету. (Алхоры, шабдалы, апельсин, банан, қиуы, қарбыз, дәруменді)</p> <p>Көкөністердің атауларын бекіту, «Қайда?», «Не істейді?» сұрақтарына жауап беруді үйрету. «І», «Қ», «Ү», «Ә» дыбыстарының айтылуын үйрету. Шағын 3-4 сөздерден сөйлемдер құрастыруға үйрету. (бұрыш, шалқан, қырыққабат, асқабак, сарымсақ, бишада, өседі, жинайды)</p> <p>Апта күндерімен танысу. Балаларды жатқа айтуға жаттықтыру. Қазақ тіліне тән дыбыстарды дұрыс айтуға жаттықтыру. (Дүйсенбі, сейсенбі, сәрсенбі, бейсенбі, жұма, сенбі, жексенбі)</p>
<p>Математика негіздері</p>	<p>Сан, санау</p> <p>5-ке дейін реттік санау дағдыларын дамыту, реттік сан өсімдерді атау, сандарды реті бойынша атауға «Нешінші?» сұрағына жауап беруге және қорытынды санды атауға, «Барлығы қанша?» сұрағына жауап беруге үйрету.</p> <p>Екі қатарда орналасқан заттар тобын салыстыруды үйрету, теңдік және теңсіздік туралы ұғымдарды қалыптастыру. Тең ұғымды екі тәсілмен санау бойынша кем топқа бір затты қосу немесе артық топтан алып тастау арқылы қалыптастыру. «Қанша болды?», «Қаншасы қалды?» сұрақтарына жауап беруге үйрету.</p> <p>5 көлемінде тура және кері санауға жаттықтыру.</p>
<p>Қоршаған ортамен таныстыру</p>	<p>Заттық әлем</p> <p>Балаларды заттық әлеммен таныстыру және онымен әрекет жасау дағдыларын қалыптастыру. Жақын маңайдағы заттарды ажыратып, атай білуді жетілдіру.</p> <p>Қоршаған орта заттары, олардың қасиеттері және қолданылуы туралы түсініктерін кеңейту. Қазақ халқының ұлттық киімдерімен, әшекейлерімен таныстыру. Көлік түрлерінің қолданысын (ауе, су, жерде жүретін көліктер) ажырата білу, оның түрлері және қолданылуы машинаның жабдықтарына байланысты екені туралы (жедел жәрдем, өрт сөндіру машинасы және тағы басқа) білу, телефон, компьютер, теледидардың қолданылуы және оларды пайдаланудың кейбір қарнайым ережелері туралы білу.</p> <p>Адамдарға еңбектері үшін алғыс айтуға және еңбектің нәтижесіне құрмет көрсете білуге тәрбиелеу.</p>

<p>Құрастыру</p>	<p>Құрылыс материалдарынан құрастыру Орналастыру тәсілдерін қолдана отырып, пластиналарды тігінен және кірпіштерді, бөлшектерді қолдененінен орналастыру, құрастыруға қолданған құрылыс бөлшектерін азырату (текше, пластина, кірпіш, блок және т.б.) және атау, оларды сапасы, көлемі мен пішіні бойынша талдау, өзбетінше ойған құрастыруға мүмкінлік беру, құрастырылған құрылыс бөлшектерінің кеңістікте орналасуын айқындау. Дайын құрылыспен түрлі ойындар ойнауға ынталандыру.</p> <p>Құрылыс бөлшектеріне ұқыптылықпен қарау, ойнап болған соң оларды жинау және орнына қою, құрастыру барысында қауіпсіздік ережелерін сақтау.</p> <p>Ұжымдық құрастыруға қызығушылықты өту, құрылыс жобасын бірлесіп ойластыру, құрастар арасында міндеттерді бөлісу, түрлі құрылымдық тәсілдерді қолдану, командамен бірге нәтижеге қол жеткізу, дайын құрылысты талдау.</p>
<p>Сурет салу</p>	<p>Заттық сурет салу. Жеке заттарды және бірдей заттарды қайталап салу және олардың қасына басқа заттарды бейнелеу арқылы сюжеттік композицияларды салу. Сюжетті композицияларды салу кезінде әрбір затқа тән ерекшеліктері, олардың бір-біріне арақатынасын беру.</p> <p>Сюжеттік сурет салу: Қоршаған ортаның әсемдігіне, қазақ халқының және басқа халықтардың өнер туындыларына, киіз үйге, оңаң жабдықтарына, тұрмыстық заттарға, ойыншықтарға, сәндік-қолданбалы өнерге қызығушылықты дамыту.</p> <p>Сәндік сурет салу. Заттардың пішіні: дөңгелек, сопақ, шаршы, тікбұрыш, үшбұрыш, көлемі бөліктерінің орналасуы туралы түсініктерді бекіту. Заттардың көлемі бойынша арақатынасын беруге үйрету: ағаш биік, бұта ағаштан аласа, гүл бұтадан аласа.</p>
<p>Мүсіндеу</p>	<p>Заттық мүсіндеу Ермексоддың, сабылшықтың, қамырдың кесектерінен мүсіндеудің келесі дағдыларын қалыптастыру:</p> <p>2) түрлі пішіндегі тағыс заттарды және өзіне тән ерекшеліктерін ескере отырып, үлгісі мен елестетуі бойынша көлемін;</p> <p>Сюжеттік мүсіндеу. Балалардың көлемді пішіндер мен қарапайым композицияларды мүсіндеуге қызығушылығын тәрбиелеу.</p> <p>Сәндік мүсіндеу:</p>

Мектепке дейінгі тәрбие мен оқытудың үлгілік оқу жоспары және
 Мектепке дейінгі тәрбие мен оқытудың үлгілік оқу бағдарламасы негізінде
 2023 - 2024 оқу жылына арналған
 ұйымдастырылған іс-әрекеттің перспективалық жоспары



Білім беру ұйымы:

Тобы: «Ботаник»

Балалардың жасы: 4 жастағы балалар

Жоспардың құрылу кезеңі: қараша 2023 жыл

Айы	Ұйымдастырылған іс-әрекет	Ұйымдастырылған іс-әрекеттің міндеттері
Қараша	Дене шынықтыру	<p>Еңбектеу, өрмелеу. 10 м-ге дейінгі қашықтықта заттардың арасымен тура бағыт бойынша, қолбеу тастай бойымен тартыла алмай еңбектеу; егжей-егжей жатып, гимнастикалық скамейка бойымен қолдарымен тартылып, алға қарай еңбектеу. Табиғи мен алақанға сүйеніп, төрт тағанды еңбектеу, 50 сантиметр биіктікте ілінген арқаның астынан еңбектеу. Құрсаудан еңбектен өту. Гимнастикалық қабырғаға жоғары-төмен ауыспалы қадаммен өрмелеу, бөрені және гимнастикалық скамейкадан аттап өту.</p> <p>Секіру. Бір орында тұрып, көс аяқпен секіру, 2-3 метр қашықтыққа алға ұмтылып көс аяқпен секіру, бір орында тұрып, оңға, солға бұрылып секіру. Аяқты бірге, алшақ қойып, бір аяқпен (оң және сол аяқты алмастыру) секіру, 4-5 сыныстан аттан (сынықтардың арақашықтығы 40-50 см) секіру, 20-25 см биіктіктен секіру, орының ұзындыққа (шынымен 70 см), қысқа секіргішпен секіру.</p>
	Сөйлеуді дамыту	<p>Сөйлеу қарқынның өзгертуді бекіту: ақырып, жалдам сөйлеуді мейгерту үшін тақпақтар мен жанытпақтар айтқызу. Дыбыс бойынша жұмысты жалғастыру; сөздер мен сөз тіркестерінің дұрыс айтылуын жақсарту.</p> <p>Фонематикалық естуді дамыту: белгілі бір дыбыстың басталатын сөздерді есту арқылы ақырға білуге және атауға үйрету.</p>
	Қараим әдебиет	<p>Балалардың түрлі әрекеттерінде ертегілерді, әңгімелерді, өлеңдерді тыңдауға, көрсем сөзге, кітапқа қызығушылыққа баулу. Тыңдаптан шығарманың мазмұнын қайталап айтуға, қысқа өлеңдерді, санималарды жатқа айтуға, шығарма мазмұны мен сипатына сәйкес тақпақтарды, өлеңдерді жаттауда түрлі интонацияларды, үністерді, логикалық екпінді қолданып, оларды есте сақтауға, шығарма мазмұнын дұрыс қабылдауға, кейіпкерлеріне жанашырлық танытуға баулу.</p>


Қазақ тілі	<p>Тірек сызбасымен жұмыс істей отырып сөз тіркестерін және сөйлемдерді құрастыруға үйрету; «Ү», «І», «Ү», «Қ», «Ө» дыбыстарының айтылуын үйрету. (Қаймақ, трюffel, жұмыртқа, күріш, балық, сорпа)</p> <p>Ұлттық тағамдар атауларымен таныстыра отырып «Атық-түлік» тақырыбы бойынша сөздік қорларын кеңейту. Ұлттық тағамдардың пайдалы туралы мәлімет беру. Шағын 3-4 сөздерден сөйлемдер құрастыруға үйрету.</p> <p>Мдыстардың атауымен таныстыру, сөздік қорларын толықтыру; «Мынау не?», «Неше?» деген сұрақтарға дұрыс жауап беруге үйрету; «Ы», «Қ» дыбыстарының айтылуын үйрету. (табак, омау, кәстрөл, омау, таба, шелек) көліктер атауларымен таныстыру; сөйлемдерді және сөз тіркестерін құрастыруға үйрету. «Қандай?», «Не істейді?» деген сұрақтарға дұрыс жауап беру мүмкіндіктерін бекіту. Қазақ тіліне тән дыбыстарды үйрету. (Қолік, ауа көліктері, су көліктері, жер көліктері, жеңіл машина, қайық, жүреді, қала, өңше, бағдаршам, гүлшір, сабақ)</p>
Математика негіздері	<p>Сан, санау</p> <p>5-ке дейін реттік санау дағдыларын дамыту, реттік сан есімдерді атау, сандарды реті бойынша атауға «Нешінші?» сұрағына жауап беруге және қорытынды санды атауға, «Барлығы қанша?» сұрағына жауап беруге үйрету.</p> <p>Екі қатарда орналасқан заттар тобын салыстыруды үйрету, теңдік және теңсіздік туралы ұғымдарды қалыптастыру. Тең ұғымның екі тәсілмен саны бойынша кем топқа бір затты қосу немесе артық топтан алып тастау арқылы қалыптастыру. «Қанша болды?», «Қаншасы қалды?» сұрақтарына жауап беруге үйрету.</p> <p>3 көлемінде тура және кері санауға жаттықтыру.</p>
Қоршаған ортамен таныстыру	<p>Байланыс және қозғалыс құралдары</p> <p>Қозғалыс ортасын ескере отырып, көлік құралдарын танып және атай білу дағдыларын қалыптастыру. Өртүрлі көлік құралдары мен оларды басқаратын адамдар туралы білімдерін жетілдіру. Көлікте жұмыс істейтін адамдарға сыйластық танытуға тәрбиелеу.</p> <p>Жолда жүру ережелері</p> <p>Көлік түрлері, жол бөліктері (тротуар, жолдың жүру бөлігі) мен жаяу жүргіншілер өтетін жол және жерасты жолдарымен өту), бағдаршам белгілері, жолда жүру ережелері туралы білімдерін қалыптастыру.</p> <p>Бағдаршам түстерінің белгілеріне сәйкес көшеден өту дағдыларын жетілдіру. Жаяу жүргіншілерге арналған ережелер, «Жаяу жүргінші өткелі», «Қоғамдық көлік ақпымасы» жол белгілері туралы ұғымдарын кеңейту.</p>

	<p>Балаларды жол қозғалысы ережелерін санағы түрде сақтауға үйрету. Сюжетті-рөлдік ойындар барысында жол қозғалысы ережелері туралы білімді бекіту.</p> <p>Ол өмірінің қауіпсіздігінің қарапайым дидаларын қалыптастыру; ойын, ойын жабдықтарын пайдалану, бейтаныс алаңдармен қарым-қатынас жасау. Балалардың өз есімін, тегін, жасын, ата-аналарының атын білуді бекіту, келдейсоқ жағдайларда (аласып кету, құлау және т.б.) өзін дұрыс ұстауға үйрету.</p>
Құрастыру	<p>Қағаздан құрастыру</p> <p>Қағаздан құрастыруға үйрету: қағаздан парағын ортасынан бүктеп, шырышықтап, көлемді пішіндерге, орамдарға, ілмекке және т.б. айналдыра білу, бұрыштарын және қырларын біріктіру, желімдеу, бөлшектерді өзара желімдеп, композиция құрастыру, «оригами» үлгісі бойынша қарапайым пішіндер құрастыру.</p>
Сурет салу	<p>Заттық сурет салу.</p> <p>Жеке заттарды және бірдей заттарды қайталап салу және олардың қасына басқа заттарды бейнелеу арқылы сюжеттік композицияларды салу. Сюжеттік композицияларды салу кезінде әрбір затқа тән ерекшеліктерді, олардың бір-біріне арақатынасын беру.</p> <p>Сюжеттік сурет салу:</p> <p>Қоршаған ортаның әсемдігіне, қазақ халқының және басқа халықтардың өнер туындыларына, киіз үйге, оның жабдықтарына, тұрмыстық заттарға, ойыншықтарға, сәндік-қолданбалы өнерге қызығушылықты дамыту.</p> <p>Сәндік сурет салу.</p> <p>Заттардың пішіні: дөңгелек, сопақ, шаршы, тікбұрыш, үшбұрыш, көлемі бөліктерінің орналасуы туралы түсініктерді бекіту. Заттардың көлемі бойынша арақатынасын беруге үйрету: ағаш биік, бұта ағаштан аласа, гүл бұтадан аласа.</p>
Мүсіндеу	<p>Заттық мүсіндеу.</p> <p>Ермексаз, сабалшық, пластикалық кесектерден әртүрлі тәсілдерді қолданып, бейнелерді мүсіндеу, әртүрлі пішіндегі таныс заттарды өзіне тән ерекшеліктерін ескере отырып, заттардың толық пішіні пайда болғанға дейін немесе жайылған пішінінің жиектерін жою, жеке бөліктерді тұтас бөліктен созу, майда бөлшектерді қысу сияқты тәсілдермен мүсіндеу. Мүсінделген заттық, фигуралардың бетін тегістеуге үйрету.</p> <p>Сюжеттік мүсіндеу.</p>

		<p>Ұлттық ойыншықтар туралы білімдерін кеңейту, халық шығармашылығының желісі бойынша бейнелер жасау. Балаларды халық шеберлерінің есіктерімен таныстыру, халық бұйымдарының желісі бойынша ыңыстарды мүсіндеуге үйрету.</p>
	Жапсыру	<p>Зағтық жапсыру: 2) текшеден дөңгелек пішін, тіябұрыштан бұрыштарын бүктеу арқылы сопақ пішін киноға, ересектердің көмегімен бөліктеріні жетілдіруге, желімді, сүзгіні қолдануды үйрету.</p> <p>Симметриялік жапсыру: 2) дөңгелектеріні және сопақ пішіндеріні кино дағдыларын жетілдіру. Тар жолықтарды қолданумен кино, шаршыдағы бұрыштарды киноды бекіту.</p> <p>Сәндік жапсыру. Геометриялық пішіндерден ою-өрнектеріні және жалаңастағы өсімдік өрнектеріні халықтық өнер түрлері бойынша біріктірілігін ескере отырып құрастыру дағдыларын қалыптастыру. Көзек халқының сәндік-қолданбалы өнерімен таныстыру.</p>
	Музыка	Музыка жетекшісінің жоспары бойынша

	<p>Бірнеше бөлістерден заттарды мүсіндеу, оларды орналастыру, пропорцияларды сақтау, бөлістерді біріктіру.</p> <p>Сәндік мүсіндеу:</p> <p>Балалардың өлшемді пішіндер мен қарапайым композицияларды мүсіндеуге қызығушылығын арттыру. Мүсіндеуге қысу, тарту, бөсу әдістерін қолдану. Кескініні қолдануды үйрету, оның көмегімен жасалған бұйымды безендіруге ынталандыру.</p>
Жансыру	<p>Заттық жансыру:</p> <p>Текшеден дөңгелек пішін, тікбұрыштан бұрыштарын бүктеу арқылы сопақша пішіндерді қылып алуға, бұл тәсілді жемістерді, көгөністерді, гүлдерді, оюларды кинода қолдану.</p> <p>Сюжеттік жансыру:</p> <p>Тар жолақтарды қолданып ою киноды, шаршының бұрыштарын киноды үйрету.</p> <p>Сәндік жансыру.</p> <p>Геометриялық пішіндерден ою-өрнектерді және жолақтағы өсімдік өрнектерін қалыптастық өнер түрлері бойынша бірізділігін ескере отырып құрастыру дағдыларын қалыптастыру. Қазақ халқының сәндік-қолданбалы өнерімен таныстыру.</p>
Музыка	Музыка жетекшісінің жоспары бойынша

Мектепке дейінгі тәрбие мен оқытудың үлгілік оқу жоспары және
Мектепке дейінгі тәрбие мен оқытудың үлгілік оқу бағдарламасы негізінде
2023 - 2024 оқу жылына арналған
ұйымдастырылған іс-әрекеттің перспективалық жоспары



Білім беру ұйымы
Тобы: «Ботаник»
Балалардың жасы: 4 жастағы балалар
Жоспардың құрылу кезеңі: желтоқсан 2023 жыл

Айы	Ұйымдастырылған іс-әрекет	Ұйымдастырылған іс-әрекеттің міндеттері
	Денс шынықтыру	Лақтыру, домалату, қағып алу. Заттардың арасымен доптарды, құрсауларды бір-біріне домалату. Заттарды қашықтыққа лақтыру (3,5–6,5 м кем емес), оң және сол қолымен көлденең қойылған нысанға (2–2,5 м қашықтықтан), 1,5 м қашықтықта тігінен қойылған (нысана ортасының биіктігі 1,5 м) нысанға лақтыру; допты бір-біріне төменнен және бастап асыра лақтыру (1,5 м қашықтықта), қағып алу; допты екілерге/сәр арқылы бастап асыра екі қолымен және бір қолымен лақтыру (2 м қашықтықтан); допты жоғары лақтыру және екі қолымен қағып алу (қатарынан 3–4 рет).
Желтоқсан	Сөйлеуді дамыту	Сөздік қор айналасындағы заттармен сөздік қорды кеңейту; тұрныстық заттар және қоршаған орта заттарының қолданылу маңыздылығын түсіну; заттардың атауларын, олардың бөліктері мен бөлшектерін, олар жасалған материалдарды, материалдардың белгілі және белгісіз қасиеттерін сөйлеуде қолдану. Баланың сөздік қорын айналасындағы өзін қоршаған ортадан тыс заттар мен құбылыстардың атауларымен кеңейту, аталған заттардың қолданылу аясы туралы балалармен талқылау. Сөздік қорды ересектердің маңайындағын білдіретін тұлғалармен, сәйкес әрекеттің білдіретін етістіктермен таныстыру.
	Қысқарту әдебиеті	Балалардың өміріндегі жағдайларды өз бетінше қарастырып, ертегі, әңгіме құрастыруына мүмкіндік беру. Шешендікке, сөз өнеріне баулу, халық ауыл әдебиеті шығармаларымен таныстыру, сәннам, жаңылтпаш айту, жұмбақ шешу, айтыс өнеріне баулу.
	Қазақ тілі	Қыс тақырыбы бойынша сөздік қорымен кеңейту, байланысты тілді дамыту; сұрақтарға дұрыс жауап беруге үйрету; «Қ», «Ы», «Г» дыбыстарының айтылуын үйрету. Шағын 3-4 сөздерден сөйлемдер құрастыруға үйрету. (қыс айлары, аяқ, қырау, боран, желтоқсан, қантар, ақпан, сырғанақ, шаңа қоныс).

	<p>Тақырып бойынша жаңа сөздермен таныстыру. Оз Отанын, қаласын, астананы дұрыс айтуға үйрету. Рәміздерді жатқа айтуға тәрбиелеу. (Елтаңба, рәміздер, мұз айдыны, жаңа жыл, мереке, ақшақар, сыйлық)</p> <p>«Мынау не?», «Неше?», «Қандай?» деген сұрақтарға дұрыс жауап беруге үйрету. Қызық тіліне тән дабыстарды үйрету. Шағын 3-4 сөздерден сөйлемдер құрастыруға үйрету.</p>
<p>Математика негіздері</p>	<p>Шама</p> <p>Заттар шамасы бойынша әртүрлі болатындығы жайлы түсінік беру. Ұзындығы, ені, және биіктігі бойынша екі затты салыстыру, екі затты үстіне және қасына қою тәсілдерін қолданып, жуандығы бойынша заттарды салыстыру, салыстыру нәтижелерін ұзын-қысқа, енді-енсіз, биік-аласа, жуан-жіңішке сын есімдермен белгілеу. Бірнеше затты осы және кему ретімен орналастырып, салыстыру.</p>
<p>Қоршаған ортамен таныстыру</p>	<p>Менің Отаным – Қазақстан</p> <p>Отанымыз – Қазақстан Республикасына деген сүйіспеншілікті және мақтаныш сезімін оғту. Балаларды мемлекеттік мерекелерге қатысуға баулу. Мемлекеттік рәміздерге (Ту, Елтаңба, Әнұран) құрметпен қарауға тәрбиелеу.</p> <p>Отан қорғаушылар, Қазақстан Республикасының әскері туралы ұғымдарын кеңейту. Отанды сүйуге, патриотизмге тәрбиелеу.</p> <p>Қазақстан Республикасының астанасы – Нұр-Сұлтан қаласы, республикадағы қалалар мен ауылдардың атаулары, олардың көрікті жерлері, ауыл мен қала өмірінің ерекшеліктері туралы ұғымдарын дамыту.</p> <p>Адамгершілікке баулу</p> <p>Балаларды адамгершілікке, өзара көмек беруге, ренжіткен балаға жанашырлық танытуға және ренжіткен баланың әрекеттерінің әділдігіне көз жеткізіп себебін анықтауға, әділ болған жағдайда әрекет еткен баланың әрекеттерін қолдауға, құрдастарының өтініші бойынша ойыншыстарымен бөлісуге, айналасында болып жатқан жағдайларды ой елегінен өткізіп, өзінің әділ пікірін білдіруге баулу. Қарапайымдылыққа, мейірімділікке және әділдікке тәрбиелеу. Жағымсыз қылықтары үшін ұятты сезіне білуге, ренжіткені үшін құрбанынан кешірім сұрауға баулу.</p>
<p>Құрастыру</p>	<p>Қағаздан құрастыру</p> <p>Қағаздан құрастыруға үйрету: қағаздың парағын ортасынан бүктеп, шығырылақтап, көлемді пішіндерге, орамдарға, ілмекке және т.б. айналдыра білу.</p>

	<p>бұрыштарын және қырларын біріктіру, желімдеу, бөлшектерді өзара желіммен композицияға құрастыру, «оригами» үлгісі бойынша қарапайым пішіндер құрастыру.</p>
Сурет салу	<p>Заттық сурет салу. Дөңгелек, сопақ, шарша, үшбұрыш пішіндегі қазақ оюларының элементтерін салу, элементтердің орналасу ретін, олардың арасындағы қашықтықты сақтау.</p> <p>Сюжеттік сурет салу: Заттардың пішіні: дөңгелек, сопақ, шарша, тікбұрыш, үшбұрыш, көлемі бөліктерінің орналасуы туралы түсініктерді бекіту. Заттардың көлемі бойынша арақатынасын беруге үйрету: ағаш бөлік, бұта ағаштан аласа, гүл бұтадан аласа.</p> <p>Сәндік сурет салу. Балалардың гүлдер, қоршаған заттар мен табиғат объектілерінің түстері мен реңктері туралы ұғымдарын байыту. Қоңыр, қызғылт сары, ашық жасыл реңктермен таныстыру және олар түстерді өзбетінше жасауға инталандыру (қажетті түсті шығару үшін бояуларды араластыру).</p>
Мүсіндеу	<p>Заттық мүсіндеу Ертегілер мен қоршаған өмір тақырыптарына сюжеттік композициялар құру, ұжымдық жұмыстарды орындауда міндеттемелерді өзара бөлісу.</p> <p>Сюжеттік мүсіндеу Қазақ халқының тұрмыстық заттарымен таныстыру, оларды мүсіндеуге баулу.</p> <p>Сәндік мүсіндеу: Дайын мүсінді дөңгелек, сопақ, шарша, үшбұрыш пішіндегі қазақ оюларының элементтерімен безендіру.</p> <p>Мүсіндеуде қауіпсіздік ережелерін сақтау.</p>
Жапсыру	<p>Заттық жапсыру: Темірмен дөңгелек пішін, тікбұрыштан бұрыштарын бүктеу арқылы сопақша пішіндерді қиып алуға, бұл тәсілді жемістерді, көгімістерді, гүлдерді, оюларды қиып қолдану.</p> <p>Сюжеттік жапсыру: Тар жолақтарды көзденеңінен қиып, шаршының бұрыштарын қиып алуға үйрету.</p> <p>Сәндік жапсыру. Геометриялық пішіндерден ою-өрнектерді және жолақтағы өсімдік өрнектерін халықтық өнер түрлері бойынша біріданлігіні өскере отырып құрастыру дағдыларын қалыптастыру. Қазақ халқының сәндік-қолданбалы өнерімен таныстыру.</p>
Музыка	Музыка жетекшісінің жоспары бойынша

Мектепке дейінгі тәрбие мен оқытудың ұлттық оқу жоспары және
 Мектепке дейінгі тәрбие мен оқытудың ұлттық оқу бағдарламасы негізінде
 2023 - 2024 оқу жылына арналған
 ұйымдастырылған іс-әрекеттің перспективалық жоспары



Білім беру ұйымы:

Тобы: «Ботаника»

Балалардың жасы: 4 жастағы балалар

Жоспардың құрылу кезеңі: қаңтар 2024 жыл


Айы	Ұйымдастырылған іс-әрекет	Ұйымдастырылған іс-әрекеттің міндеттері
Қаңтар	Дене шынықтыру	<p>Сапқа тұру, саяп түзеу, сапқа қайта тұру. Бір-бірден сапқа тұру, бір-бірінін жанына сапқа және шеңберге тұру. Екеуден, үшеуден бірінін артынан бірі қатарға тұру, бағыт бойынша түзету; оңға, солға бұрылу, орында айналу; арастарын ашық ұстау және жақын тұру.</p> <p>Іррақтық жаттығулар. Тағыс, бұрын үйренген жаттығуларды және қимылдарды музыкамен сүйемелдеу арқылы орындау.</p> <p>Жалпы дамытушы жаттығулар</p> <p>Қол және нық белдеуіне арналған жаттығулар</p> <p>Қолды алға, екі жаққа, жоғары көтеру (бір уақытта, кезекпен), төмен түсіру; колдарын арасына апару; колдарды төмен түсіру; белге қою, кеуде тұсына қою, колдарын алға-артқа сермеу; колды ныққа қойып, шынтақтарын бүтін, колдарын айналдыру. Қолды алға соғып, саусақтарды жұму және ашу, колдың біліктерін айналдыру. Қолды кеуденің алдына қою, желкеге қою, нықтарды түсіп, екі жаққа бұрылу. Жаттығуларды заттармен және заттарсыз орындау.</p>
	Сөйлеуді дамыту	<p>Сөйлеуде күнделікті көп қолданылатын сын есімдерді, етістіктерді, есімдіктерді қолдану.</p> <p>Сөздік қорды заттар тобын білдіретін жалыныаушы сөздермен (ойыншықтыр, киім, аяқ киім, ыдыс, жиһаз), заттардың орналасқан жерін (сол, оң, қатар, жанында, арасында), тұрмыстық электротехника заттарынан және ұлттық тұрмыстық заттардың атауларын білдіретін және мағынасы қарама-қарсы антоним сөздермен байыту.</p>
	Қараөем әдебиет	<p>Балалардың кітаптағы иллюстрацияларын оң бетіне қарастырып, ертегі, әңгіме құрастыруына мүмкіндік беру.</p> <p>Шешендікке, сөз өнеріне баулу, халық ауыл әдебиеті шығармаларымен</p>

Қазақ тілі	<p>таныстыру, сипаттау, жаңылтпаш айту, жұмбақ шешу, айтыс өнеріне баулу.</p> <p>сөз тіркестерін және сөйлемдерді құрастыруға үйрету. «Мәңгі не?» «Неше?», «Қандай?» деген сұрақтарға дұрыс жауап беруге үйрету. Қазақ тіліне тән дыбыстарды үйрету. «Қ», «І», «Ү» , «Ы» дыбыстарының айтылуын үйрету (төңкер, құлын, аяқ, күшік, үрсап)</p> <p>тақырып бойынша сөздік қорларын кеңейту; тірек сызбасымен жұмыс істей отырып байланысты тілді дамыту; «Ғ», «І», «Ө», «Ү» дыбыстарының айтылуын үйрету. Шағын 3-4 сөздерден сөйлемдер құрастыруға үйрету. (Жабайы құстар, құстар, тоқалдық, торғай, қарға, қоналы)</p>
Математика негіздері	<p>Шама</p> <p>Заттар шамасы бойынша әртүрлі болыптылығы жайлы түсінік беру.</p> <p>Ұзындығы, ені, және биіктігі бойынша екі затты салыстыру, екі затты үстіне және қасына қою тәсілдерін қолданып, жуандығы бойынша заттарды салыстыру, салыстыру нәтижелерін ұзын-қысқа, енді-енсіз, биік-аласа, жуан-жінішке сын есімдермен белгілеу. Бірнеше затты осу және кему ретімен орналастырып, салыстыру.</p>
Қоршаған ортамен таныстыру	<p>Еңбекке баулу</p> <p>Балалардың еңбек етуге деген оң қызығарсыз тәрбиелеу, берілген тапсырмаға жауапкершілікпен қарауды қалыптастыру: бастаған істі аяғына дейін жеткізе білу, оны жақсы орындау. Топты және ойын алаңын тата ұстауға, ойыншықтарды жинауда тәрбиешіге көмектесуге баулу.</p> <p>Топта кезекшілердің міндеттерін өз бетінше орындауға үйрету: нан салғыштарды, кружкелерді, тәрелкелер мен майлықтарды, ас құралдарын (қасықтар, шаяшықтар, пышақтар) ретімен қою. Шамасы келетін жұмысты орындау кезінде балалардың бастамасыз қолдау; балпа өсімдіктеріне күтім жасау, оларды суару, жапырақтарды жинау, ауладағы гүлдерді суару, қыстайтын құстарды қоректендіру және т.б.</p> <p>Жақындарының мамандықтарымен таныстыру, олардың атқаратын қызметінің маңызын түсіну, аты-анасынан мамандықтарына қызығушылықты қалыптастыру. Айқаны қоршаған заттар, ойыншықтар – адамдардың еңбегімен жасалғаны туралы түсінік беру, оған ұқыпты қарауға баулу.</p> <p>Ауыл шаруашылығы қызметкерлерінің еңбегі, (қаламен ауылдың байланысы), диқанның еңбегі туралы білімді қалыптастыру. Нанға және жем-түлік өнімдеріне ұқыпты қарауға тәрбиелеу. Өзгенің еңбегінің нәтижесіне құрметпен</p>

<p>Құрастыру</p>	<p>қарауға тәрбиелеу, процесстерге көмек көрсету инеттерін қолдану.</p> <p>Табиғи, қалдық материалдардан құрастыру Қазақ халқының табиғи материалдардан жасалған бұйымдарымен (ертұрмыш, киіз үйдің жабдыастары, әшекей бұйымдары және т.б.), тұрмыстық заттарымен (күбі, мөс, келі, тостаған, ожау, астау, дiрмен) таныстыру, олардан қандай материалдан жасалғанын зерттеу. Табиғи (мақта, жүн, жіп, асық, қағаз, тері, кенеп, мата, дәнінің түрлері және т.б.) және қалдық (қақпақтан түрлері, пластик, қораптар, кір қыстырғыштар және т.б.) заттардан құрастыру. Табиғи материалдардан түрлі композиция жасауға ынталандыру. Шығармашылық қиялды дамыту, көрінекілікке сүйеніп отырып және құрастыратын материалдарды өзбетінше таңдап, ойдан құрастыруға мүмкіндік беру. Ұқыптылыққа тәрбиелеу. Қауіпсіздік ережелелерін сақтау.</p>
<p>Сурет салу</p>	<p>Заттық сурет салу. Балалардың гүлдер, қоршаған заттар мен табиғат объектілерінің түстері мен реңктері туралы ұғымдарын байыту. Қошыр, қызғылт сары, ашық жасыл реңктермен таныстыру және ол түстерді өзбетінше жасауға ынталандыру (қиықетті түсті шығару үшін бояуларды араластыру).</p> <p>Сюжеттік сурет салу: Сурет салуда әртүрлі түстерді қолдануға, көп түске назар аударуға деген ұмтылысты қолдану.</p> <p>Сәндік сурет салу. Пішінін ескеңге отырып, ою-өрнекті орналастыру, элементтер бірідділігін, алардың арасындағы арақашықтықтарды сақтау, 2-3 элементтерді түсі мен пішіні бойынша ұлттық оюларды ашық түстермен көзектестіру диңдыларың қалыптастыру. Қазақ халқының сәндік-қолданбалы өнері туралы білімдерін кеңейту.</p>
<p>Мүсіндеу</p>	<p>Заттық мүсіндеу Ертегілер мен қоршаған өмір тақырыптарына сюжеттік композициялар құру, ұжымдық жұмыстарды орындауда міндеттемелерді өзара бөлісу.</p> <p>Сюжеттік мүсіндеу Қазақ халқының тұрмыстық заттарымен таныстыру, оларды мүсіндеуге баулу.</p> <p>Сәндік мүсіндеу: Дайын мүсінді дөңгелек, сопақ, шаршы, үшбұрыш пішіндегі қазақ оюларының элементтерімен безендіру Мүсіндеуде қауіпсіздік ережелерін сақтау.</p>

Жансыру	<p>Үзіндік жансыру: Дайын пішіндерден жануарлар, құстар, гүлдер және т.б. пішінін қию және ол заттарды қағаз бетіне орналастыру дағдыларын қалыптастыру. Композицияны құрастыру кезінде заттар мен нысандардың көлемі бойынша арақатынасын ескеру. Үсақ элементтерді ересектердің көмегімен жетілдіру, алдымен қағаз бетінде заттың бейнелерін құрастырып, содан кейін оны желімдеу.</p> <p>Сюжеттік жансыру: Қазақ халқының сөздік-қолданбалы өнерімен, киіз үй оның жиһандықтарымен, сандық, көбежемен, қоржынмен және т.б. таныстыру. Геометриялық пішіндерден, өсімдіктерден тірленген ою-өрнектерді жолаққа біріктілігін ескере отырып, жансыру дағдыларын қалыптастыру. Элементтердің ретін, олардың арасындағы арақатынасты сақтауды, пішінін ескере отырып, ұлттық ою-өрнекті қолданып, тұрмыстық заттарды, ыдыстарды безендіру дағдыларын дамыту.</p> <p>Сандық жансыру Ұжымдық сюжетті композицияны құрастыру дағдыларын қалыптастыру. Композицияны құрастыруда дайын пішіндердің көмегімен заттарды қиық немесе өзбетінше ойдан кылып жансыруға мүмкіндік беру. Шағармашылық қиялды дамыту. Жансыруда қауіпсіздік ережелерін сақтау, жұмысты ұқыптылықпен орындау.</p>
Музыка	Музыка жетекшісінің жоспары бойынша

Мектепке дейінгі тәрбие мен оқытудың үлгілік оқу жоспары және
Мектепке дейінгі тәрбие мен оқытудың үлгілік оқу бағдарламасы негізінде
2023 - 2024 оқу жылына арналған
ұйымдастырылған іс-әрекеттің перспективалық жоспары



Білім беру ұйымы:

Тобы: «Ботаника»

Балалардың жасы: 4 жастағы балалар

Жоспардың құрылу кезеңі: ақпан 2024 жыл


Айна	Ұйымдастырылған іс-әрекет	Ұйымдастырылған іс-әрекеттің міндеттері
Ақпан	Дене шынықтыру	<p>Кеудіге арналған жаттығулар Екі қолды белге қойып, оңға-солға бұрылу (жылдам және бір қалыпта). Оңға, солға еңкею, шалқан. Тұрған қалыпта екі аяқ бірге (алмақ), алға еңкейіп, қолдың саусақтарын аяқтың ұшына жеткізіп, заттарды қою және жоғары көтеру. Тізерлеп отырып, допты өңінен айналыра домалату. Бір аяқты жоғары көтеріп, жоғары көтерілген аяқтың астынан затты бір қолдан екінші қолға беру. Отырған қалыпта екі аяқты жоғары көтеру, бұту және жату, төмен түсіру. Екі аяқты айқастырып, отыру және тұру. Тізерлеп тұрып, алға еңкею және артқа шалқаяқ, екі аяқты кезек бұту және жату, көтеру және түсіру. Қолына зат ұстап, шалқасынан жатып, қолды есу және осы қалыпта етпетінен бұрылып жату. Етпетінен жатқан қалыпта шықтарын, басын, қолдарын алға созып көтеру.</p> <p>Аяққа арналған жаттығулар Аяқтың ұшына көтерілу және тұру. Екі аяқты кезекпен алға қою, алдымен өкшені, содан кейін аяқтың ұшын қою, тирылдану. Қатарынан 4-5 рет жартылай отыру. Екі қолды белге қойып, екі жаққа созып, отыру. Тізені бұту, алға созу, қайтадан бұту және түсіру. Аяқтың ұшын созу, өкшені айналыру. Аяқтың бақайларымен жікті жинау, құм салынған қишықтарды өкшелермен қысып алып, бір орыннан екінші орынға қою. Өкшемен тақияны, арқанның үстінен бір қырымен жүру. Түрсітеліп тұрып, аяқтың бақайларымен орамалдарды, тағыз басқа ұсақ заттарды іліп алып басқа орынға ауыстыру. Тізені бүтіп, екі аяқты кезек көтеру.</p>
	Сөйлеуді дамыту	<p>Тілдің грамматикалық құрылымы Сөйлемдегі сөздерді байланыстыруға, көмекші сөздерді дұрыс қолдануға үйрету, зат есімдерді жекеше және көпше түрде, сип есімдерді ретімен атауға оларды зат есімдермен септіктерде, жекеше және көпше түрде, зат есімдерді сым</p>

	есімдермен байланыстыруға, етістіктерді бұйрық райымен қолдана білуге үйрету (отыр, жүр, жүгір және т.б.)
Көркем әдебиет	Балалардың кітаптығы иллюстрацияларды өз бетінше қарастырып, ертегі, әңгіме құрастыруына мүмкіндік беру. Шешендікке, сөз өнеріне баулу, халық ауыз әдебиеті шығармаларымен таныстыру, санамақ, жанытпаш айту, жұмбақ жешу, айтыс өнеріне баулу.
Қазақ тілі	Тақырыпқа байланысты сөздермен таныстыру; «Манау не?» деген сұрақтарға дұрыс жауап беруге үйрету; «І», «Н», «Ө», «Ү», «Қ», дыбыстарының айтылуын үйрету. Шығын 3-4 сөздерден сөйлемдер құрастыруға үйрету. (жиһаз, айна, керуерт, сөре, жат, отыр)
Математика негіздері	Геометриялық фигуралар Балаларды геометриялық фигураларды (дөңгелек, үшбұрыш, төртбұрыш) және денелерді (куб, шар, цилиндр) танып, атай білуге үйрету, геометриялық пішіндерді көру және санап сезу арқылы зерттеу, сөйлеуде сын есімдерді қолданып, салыстыру нәтижелерін атау (ұзындау-қысқалау, кеңлеу-тарлау, жоғары-төмен, қалың-жұқа немесе ұзындығы, ені, биіктігі, қалыңдығы бойынша тең).
Қоршаған ортамен таныстыру	Өзі табиғат құбылыстары мен заттары Табиғат құбылыстары туралы ұғымдарын (жел, жаңбыр, тұман, қар, бұрыш, кемпіркөсак, боран және т.б.) кеңейту. Бақылау күнтізбесінде ауа райын белгілеу (суық, жылы, күн шуақты, қар, жаңбыр жауғанын, жел соғуы), соған сәйкес киіну. Қарапайым себеп-салдарлық байланыстарды бақылау және анықтау (жел соғып, жапырақтар түсті, күннің суықтығынан жердегі қар мұзға айналды және т.б.), ойын, сұйек, эксперимент барысында құм, қар, су, мұз, тас, сазды қаспақтарын анықтау. Ауа райы мен климаттық жағдайлардың өзгеруін бақылау. Қазақстанның түрлі аймақтарында ауа райының түрліше болуы туралы түсінік беру.
Құрастыру	Табиғи, қалдық материалдардан құрастыру Қазақ халқының табиғи материалдардан жасалған бұйымдарымен (ертұрман, киіз үйдің жабықтары, әшекей бұйымдары және т.б.), тұрмыстық заттарымен (күбі, мөс, келі, тостағын, оялу, астау, дiрмен) таныстыру, олардан қандай материалдан жасалғанын зерттеу. Табиғи (мақта, жүн, жiп, асық, қағаз, тері, кенеп, мата, дәннің түрлері және т.б.) және қалдық (қақпақтың түрлері, пластик, қораптар, кір қыстырғыштар және т.б.) заттардан құрастыру. Табиғи материалдардан түрлі композиция жасауға ынталандыру. Шығармашылық қиялды

	<p>дамыту, көрсеткілікке сүйене отырып және құрастыратын материалдарды өзбетінше таңдап, ойдан құрастыруға мүмкіндік беру.</p> <p>Ұқыптылыққа тәрбиелеу. Қауіпсіздік ережелелерін сақтау.</p>
Сурет салу	<p>Заттық сурет салу.</p> <p>Балалардың гүлдер, қоршаған заттар мен табиғат объектілерінің түстері мен реңктері туралы ұғымдарын байыту. Қошыр, қызғылт сары, ашық жасыл реңктермен таныстыру және ол түстерді өзбетінше жасауға ынталандыру (қажетті түсті шығару үшін бояуларды араластыру).</p> <p>Сюжеттік сурет салу:</p> <p>Сурет салуда әртүрлі түстерді қолдануға, көңіл түске назар аударуға деген ұмтылысты қолдау.</p> <p>Сәндік сурет салу.</p> <p>Пішінің ескере отырып, ою-өрнекті араластыру, элементтер бірлілігін, олардың арасындағы арақатынастарды сақтау, 2-3 элементтері түсі мен пішіні бойынша ұлттық оюларды ашық түстермен кезектестіру дағдыларын қалыптастыру. Қазақ халқының сәндік-қолданбалы өнері туралы білімдерін кеңейту.</p>
Мүсіндеу	<p>Заттық мүсіндеу.</p> <p>Ермексаздың, сазбалшықтың, камырдан кесектерінен мүсіндеудің келесі дағдыларын қалыптастыру: тұраі тәсілдерді қолданып бейнелеу;</p> <p>Сюжеттік мүсіндеу.</p> <p>Балалардың көлемді пішіндер мен қарапайым композицияларды мүсіндеуге қызығушылығын тәрбиелеу.</p> <p>Сәндік мүсіндеу:</p> <p>балаларды тұрмыстық заттар мен бейнелі ойыншықтарды мүсіндеуге қызығушылығын арттыру.</p>
Жапсыру	<p>Заттық жапсыру:</p> <p>Дайын пішіндерден жануарлар, құстар, гүлдер және т.б. пішінін қаю және ол заттарды қағаз бетіне орналастыру дағдыларын қалыптастыру. Композицияны құрастыру кезінде заттар мен нысандардың көлемі бойынша арақатынасын ескеру. Үсік элементтерді ересектердің көмегімен желімдеу, алдымен қағаз бетінде заттың бейнелерін құрастырып, содан кейін оны желімдеу.</p> <p>Сюжеттік жапсыру:</p> <p>Қазақ халқының сәндік-қолданбалы өнерімен, көз үй оның жабдықтарымен.</p>

	<p>сандық кеземен, қоржыммен және т.б. таныстыру. Геометриялық пішіндерден, өсімдіктерден азірленген ою-өрнектерді жолаққа бірізділігін ескере отырып, жапсыру дағдыларын қалыптастыру. Элементтердің ретін, олардың арасындағы арақашықтықты сақтауды, пішінін ескере отырып, ұлттық ою-өрнекті қолданып, тұрмыстық заттарды, ыдыстарды безендіру дағдыларын дамыту</p> <p>Сәндік жапсыру</p> <p>Ұжымдық сюжетті композицияны құрастыру дағдыларын қалыптастыру. Композицияны құрастыруда дайын пішіндердің көмегімен заттарды киізге немесе өзбетінше ойдан кылып жапсыруға мүмкіндік беру. Шығармашылық қиялды дамыту. Жапсыруда қауіпсіздік ережелерін сақтау, жұмысты ұқыптылықпен орындау.</p>
Музыка	Музыка жетекшісінің жоспары бойынша

Мектепке дейінгі тәрбие мен оқытудың үлгілік оқу жоспары және
Мектепке дейінгі тәрбие мен оқытудың үлгілік оқу бағдарламасы негізінде
2023 - 2024 оқу жылына арналған
ұйымдастырылған іс-әрекеттің перспективалық жоспары



Білім беру ұйымы:

Тобы: «Ботаник»

Балалардың жасы: 4 жастағы балалар

Жоспардың құрылу кезеңі: наурыз 2024 жыл

Айы	Ұйымдастырылған іс-әрекет	Ұйымдастырылған іс-әрекеттің міндеттері
Наурыз	Дене шынықтыру	<p>Спорттық жаттығулар Шаппамен сырғанау, Төбешіктен сырғанау; бір-бірін сырғанау, шаппамен төбешікке көтерілу, төбешіктен түскенде тежеу, мұзды жолдармен нәбетінше сырғанау. Шаңғымен жүру. Шаңғымен бірінші артынан бірі жүру. Ересектердің көмегімен шаңғыны киіп, шешу. Велосипед тебу. Екі және үш дөңгелекті велосипед тебу. Оңға, солға бұрылу.</p> <p>Қимылды ойындар Қимылды ойындарға қызығушылықты дамыту. Таныс ойындарды ұйымдастыруда бастамашылдық, дербестік танытуға баулу. Ойындарда физикалық қасиеттерді (жылдамдық, күш, шадампаздық, икемділік, еңгілік және т.б.) дамыту. Қимылды ойындарда жетекші рөлді орындауға үйрету, ойын ережелерін сапалы түрде сақтауға баулу. Дөңгелекпен, секіргіштермен, құрсаулармен және т.б. ойындарда балалардың белсенділігін дамыту. Дербес қимыл белсенділігі. Балалардың дөңгелекпен, қозғалатын ойыншықтармен, құрсаулармен ойындарын ойнау, дене шынықтыру құралдарын, спорттық және қимылды ойындарға арналған атрибуттарды пайдалануға ынталандыру. Балаларды ведичтігімен бірге жаттығуларды орындауға, қимылды ойындарға қатысуға тарту. Балалардың жас және жеке ерекшеліктерін ескере отырып, ағзаға түсетін салмақты реттеу. Ауа-райымен жағдайларын ескеріп, таза ауада балалардың қимылдарды орындауы үшін жағдайлар жасау.</p>
	Сөйлеуді дамыту	<p>Тілдің грамматикалық құрылымы Сөйлемдегі сөздерді байланыстыруға, көмекші сөздерді дұрыс қолдануға үйрету, зат есімдерді жекеше және көпше түрде, сан есімдерді ретімен атауға, оларды зат есімдермен септіктерде, жекеше және көпше түрде, зат есімдерді сан есімдермен байланыстыруға, етістіктерді бұйрық райымен</p>

	<p>қолына білуге үйрету (отыр, жүр, жүгір және т.б.).</p> <p>Байланыстырып сөйлеу</p> <p>Диалогтік сөйлеуді жетілдіру; әңгімеге қатысуға баулу, диалогке қатысушы үшін түсінікті сұрақтар қоюға және қойылған сұрақтарға дұрыс, толық жауап беруге баулу.</p>
Көркем әдебиет	<p>Сахналық қойылымдарға қатысуға, таныс әдеби шығармалар, ертегілер бойынша қарапайым қойылымдарды ойнауға, образды бейнелеу үшін мәнерлік құралдарын (интонация, үн-шарша, кимса) қолдануға, еркін ойындарда таныс кейіпкерлердің образын өздігінен сомдауға, оларды басқа қырынан көрсетуге (катып-мейрімді, ақсөзіл-салмақты) ынталандыру.</p>
Қазақ тілі	<p>«Кітім» тақырыбы бойынша сөздік қорларын кеңейту; «Мынау не?», «Қандай?» деген сұрақтарға дұрыс жауап беруге үйрету; «І», «Ө», «Г», «Қ» дыбыстарының айтылуын үйрету. (Жаңы кітім, қысқы кітім.</p> <p>Бас кітім, аяқ кітім, сәңгі, ұлттық тірек сылбасымен жұмыс істей отырып байланысты тілді дамыту. Тәрбиеші талаштарын нақты орындауларын бақылау, ерекше дыбыстардың дұрыс айтылуын қадағалау, жекеше және көпше түрлерін қолдану (көктем, наурыз, гүлдер, шөп шығалма, күн жылынады) Қазақтың ұлттық мерекесіне байланысты сөздермен таныстыру. Наурыз мерекесіне қатысты өлең, тақпақ үйрету. Балалардың Отан сүйгіштік сөздерін өту, Шағын 3-4 сөздермен сөйлемдер құрастыруға үйрету. (Наурыз мейрамы, ұлттық тағамдар)</p>
Математика негіздері	<p>Геометриялық фигуралар</p> <p>Балаларды геометриялық фигураларды (дөңгелек, үшбұрыш, төртбұрыш) және денелерді (куб, шар, цилиндр) танып, атай білуге үйрету, геометриялық пішіндерді жору және сызпа сөзу арқылы зерттеу, сөйлеуде сын өсімдерді қолданып, салыстыру нәтижелерін атау (ұзындау-қысқалдау, кеңдеу-тарлау, жоғары-төмен, қалың-жұқа немесе ұзындығы, ені, биіктігі, қалыңдығы бойынша тең).</p>
Қоршаған ортамен таныстыру	<p>Өсімдіктер әлемі</p> <p>Өсімдіктер, оларға күтім жасау (жерді қоныту, суару, жапырақтардың шанын сүрту) туралы түсінікті дамыту.</p> <p>Бақылау, эксперимент және еңбек ету барысында өсімдіктердің тірі тіршілік иелері екендігін, өсімдік тұтастығының мәнін, олардың өсуі үшін жер, топырақ, су, күн, жарық, ығал, жылудың қажеттілігін анықтау.</p> <p>Өсімдіктердің даму кезеңдері (тұқым, көшет, сабақ, жапырақ, гүл, тұқым) туралы бастапқы түсініктерді қалыптастыру.</p> <p>Өсімдіктердің жіктелуі туралы түсініктерді кеңейту: жемістер, көкөністер, аяқдектер (орман-бақта), гүлдер (бөксе, бақша және шабындық), бұталар және ағаштар (бақша және орман).</p> <p>Бәдіме өсімдіктеріне және табиғат бұрышындағы жануарларға күтім жасау, адамның табиғатқа қамқорлық танытуының маңызы туралы білімдерін қалыптастыру.</p>

Құрастыру	<p>Табиғи, қалдық материалдардан құрастыру Қазақ халқының табиғи материалдардан жасалған бұйымдарымен (ер-тұрмақ, киіз үйіні жабдықтары, әшекей бұйымдары және т.б.), тұрмыстық заттарымен (күбі, мес, келі, тостаған, оқпау, ыстау, дөірмен) таныстыру, олардың қандай материалдан жасалғанын зерттеу. Табиғи (мақта, жүн, жіп, асық, қағаз, тері, кенеп, мата, дәнінің тұраері және т.б.) және қалдық (кавказиялы түрлері, пластик, қорыптар, кір қыстырғыштар және т.б.) заттардан құрастыру. Табиғи материалдардан түрлі композиция жасауға ынталандыру. Шығармашылық қиялды дамыту, көрнекілікке сүйене отырып және құрастырылған материалдарды нәбетінше тандап, ойдағы құрастыруға мүмкіндік беру. Ұқыптылыққа тәрбиелеу. Қауіпсіздік ережелерін сақтау.</p>
Сурет салу	<p>Заттық сурет салу. Балаларды суреттерді қалқаламмен, қаламмен бояуға үйрету, заттарды бояуда сызбалар мен жақшаларды бір бағытта жоғарыдан төменге немесе солдан оңға пішінінің шеткі сызығынан шықпай ыргасты түрде бояу. Сюжеттік сурет салу: Қалқаламды үстінен баса отырып, жуан сызықтарды ал қалқаламның ұшымен жіңішке сызықтарды жүргізу. Сандық сурет салу. Сурет салуда ерекшелей, арқаны тік ұстап, дұрыс еркін отыруға, жұмыс орнын тазалауға, ұқыпты болуға, қауіпсіздікті сақтауға баулу.</p>
Мүсіндеу	<p>Заттық мүсіндеу Ертегілер мен қоршаған өмір тақырыптарына сюжеттік композициялар құру, ұжымдық жұмыстарды орындауда міндеттемелерді өзара бөлісу. Сюжеттік мүсіндеу Қазақ халқының тұрмыстық заттарымен таныстыру, оларды мүсіндеуге баулу. Сандық мүсіндеу: Дайын мүсінді дөңгелек, сопақ, шаршы, үшбұрыш пішіндегі қазақ оюларының элементтерімен белендіру. Мүсіндеуде қауіпсіздік ережелерін сақтау.</p>
Жапсыру	<p>Заттық жапсыру: Дайын пішіндерден жануарлар, құстар, гүлдер және т.б. пішінін қию және ол заттарды қағаз бетіне орналастыру дағдыларын қалыптастыру. Композицияны құрастыру кезінде заттар мен нысандардың көлемі бойынша арақатынасын ескеру. Ұсақ элементтерді ересектердің көмегімен желімдеу, алдымен қағаз бетінде заттың бейнелерін құрастырып, содан кейін оны желімдеу. Сюжеттік жапсыру:</p>

Қазіргі заманғы сәнді-қолданбалы өнерімен, киіз үй оның жиһандықтарымен, сандық, кербезімен, қоржынымен және т.б. таныстыру. Геометриялық пішіндермен, өсімдіктерден алынған пір-орнаменттерді жолаққа біріктілігін ескере отырып, жапсыру дағдыларын қалыптастыру. Элементтердің ретін, олардың арасындағы арақашықтықты сақтауды, пішінін ескере отырып, ұлттық сән-өрнекті қолданып, тұрмыстық заттарды, ыдыстарды безендіру дағдыларын дамыту.

Сәндік жапсыру
 Ұжымдық сюжетті композицияны құрастыру дағдыларын қалыптастыру. Композицияны құрастыруда дайын пішіндердің көмегімен заттарды кәсіпке немесе әбетіне ойдан кылып жапсыруға мүмкіндік беру. Шығармашылық қиялды дамыту. Жапсыруда қауіпсіздік ережелерін сақтау, жұмысты ұқыптылықпен орындау.

Музыка

Музыка жетекшісінің жоспары бойынша

**Мектепке дейінгі тәрбие мен оқытудың үлгілік оқу жоспары және
Мектепке дейінгі тәрбие мен оқытудың үлгілік оқу бағдарламасы негізінде
2023 - 2024 оқу жылына арналған
ұйымдастырылған іс-әрекеттің перспективалық жоспары**



Білім беру ұйымы:

Тобы: «Битпап»

Балалардың жасы: 4 жастағы балалар

Жоспардың құрылу кезеңі: сәуір 2024 жыл


Аны	Ұйымдастырылған іс-әрекет	Ұйымдастырылған іс-әрекеттің міндеттері
Сәуір	Дене шынықтыру	<p>Салауатты өмір салтын қалыптастыру Балаларға адамның дене және сезім мүшелері, олардың ағзасындағы ролі және оларды қалай қорғауға, күтуге болатыны туралы түсінік беру. Тамақтану тәртібін сақтаудың және көңілсіздер мен жемістердің, дәрүмендердің адам ағзасына пайдасы туралы түсінік беру. «Денсаулық-нәр байлық» сөзінің мәнін түсіну, өзінің жасаған іс-әрекетінің ағыта әсерін, тіктерді тигізуудың пайдасын, суық тигеудің алдын-алуға болатынын түсіну. Салауатты өмір салты туралы ұғымдарды көрсету. Дене белсенділігі (танертенгі жаттығу, шынықтыру, спорттық және кәсіпқанды ойындар) мен ұйқының қанық болуының пайдасы туралы түсінікті көрсету. Құлап қалған кезде өзіне қарапайым көмек көрсетуге, науастанған кезде ересектерге жүгінуге баулу. Мәдени-гигиеналық дағдыларды жетілдіру Балаларды ұқыптылыққа, тазалыққа, өзінің сыртқы келбетін қалыптастыруды әдетке айналдыруға баулу. Тамақтанар алдында, дәретханаға барғаннан кейін, дастанған кезде қолды өз бетінше сабынмен жууға үйрету. Тарихты, қол орамалды пайдалану білуді бекіту. Тамақтану әдебі сақтау. Тамақты асықпай шайнау, асына құралдарын (кашық, шпатель), маймысты дұрыс қолдану, тамақтанған болғаннан кейін ауызды шаю.</p>
	Сөйлеуді дамыту	<p>Байланыстырып сөйлеу Диалогтік сөйлеуді жетілдіру: әңгімеге қатысуға баулу, диалогке қатысушы үшін түсінікті сұрақтар қоюға және қойынған сұрақтарға дұрыс, толық жауап беруге баулу.</p>

		<p>Балаларды әңгіме айтуға үйрету; затты, суретті әйбетінше зерттеп, сипаттауға, түрлі балалар әрекеттерінде бейнелетін суреттері, бұйымдары бойынша әңгімелер құрастыруға, шығармаларын, ертегілердің қызықты үзінділерін қайталап айтуға, бейтаныс заттар, құбылыстар, оқиғалар туралы ақпаратты талқылауға баулу. Ұсынылған сюжеттер бойынша қойылымдарды сахналауға үйрету.</p>
Көркем әдебиет		<p>Сихпаттық қойылымдарға қатысуға, тиыс әдеби шығармалар, ертегілер бойынша қарапайым қойылымдарды ойнауға, образды бейнелеу үшін мәнерлік құралдарын (интонация, үм-шара, қымыл) қолдануға, еркін ойындарда тиыс кейіпкерлердің образын өзігіннен сомдауға, оларды басқа қырынан көрсетуға (қатыссыз-мейірімді, аконді-салмасты) ынталандыру.</p>
Қызық тілі		<p>Түстердің атауларымен сөздік қорларын молайту; «Қ», «Ә», «Ң» дыбыстарының айтылуын үйрету. «Қандай?», «Неше?» деген сұрақтарға жауап беруді үйрету. Шағын 3-4 сөздерден сөйлемдер құрастыруға үйрету. (көңілдір, қызықты, күлгін) 1 ден 10 ға дейін тура және кері санауға үйрету; «І», «Ә», «Ғ» дыбыстарының айтылуын үйрету. «Не істейді?», «Неше?» деген сұрақтарға жауап беруді үйрету.</p>
Математика негіздері		<p>Көрсеткісі бағдарлау Көрсеткісі бағыттарын өзіне қатысты анықтау, берілген бағытта қозғалу (алға-артқа, оңға-солға, жоғары-төмен), заттардың өзіне қатысты орналасуын сөздермен белгілеу. Уақытты бағдарлау Тәулік бөліктері (таңертең, күндіз, кеш, түн) олардың сипаттамалық ерекшеліктері мен реттіктері, «бүгін», «кеш», «ертең» туралы ұғымдарын кеңейту.</p>
Қырықсан ортамен таныстыру		<p>Жануарлар әлемі Төрт түлік және оның төздері (мінезіндегі ерекшеліктер, қозғалысы, қоректенуі, ашымдарға пайдасы), оларға күтім жасаудағы ересектердің еңбегі туралы ұғымдарын кеңейту. Жабайы аңдар, олардың сыртқы түрі, қозғалуы, тіршілік ету ортасы, азығы, қысқа бейімделуі туралы ұғымдарын байыту. Бақылау барысында жануарлар әлеміндегі маусымға тән көріністерді: күзде – көбелектер, қондырлар, кейбір құстардың болмауы, қыста-құстардың қоректендірудің қажеттігі, көктемде көбелектер, қондырдың пайда болуы, құстардың көбеюі, олардың сайрауы, шықындығы, инкубациясы, ұя салуы, баланын шығаруы, жазда көбелектер, қондырлар, иеліктер, құстардың көбеюін салыстыру, олардың тіршілік етуіне қажетті жағдайларды: азық, су, жылу, жарық, мекендейтін орынды анықтау.</p>

Құрастыру	<p>Құрылыс материалдарынан құрастыру. Келесі дағдыларды қалыптастыру: 1) орналастыру тәсілдерін қолданып отырып, пластиналарды тігінен және көріністерді, бөлшектерді қолданынымен орналастыру. Құрылыс бөлшектеріне ұқыптылықпен қарау, ойып болған соң оларды жинау және орнына қою, құрастыру барысында қауіпсіздік ережелерін сақтау.</p> <p>Қағаздан құрастыру. Қағаздан құрастыруға үйрету: қағазды тікбұрышты парағын жартысынан бүктеп, бұрыштарды және қырларды біріктіру, детальдің негізгі түріне желімдеу.</p> <p>Табиғи, қалдық материалдардан құрастыру. Балаларды табиғи материалдардан түрлі заттар даярлауға баулу.</p> <p>Табиғи материалдардан түрлі композиция жасауға ынталандыру. Шығармашылық қиялды дамыту, көріскілікке сүйене отырып және құрастыратын материалдарды өзбетінше таңдап, оядан құрастыруға мүмкіндік беру. Ұқыптылыққа тәрбиелеу. Қауіпсіздік ережелерін сақтау.</p>
Сурет салу	<p>Заттық сурет салу. Балаларды суреттерді қызылмен, қаламмен бояуға үйрету, заттарды бояуда сызықтар мен жақшаларды бір бағытта жоғарыдан төменге немесе солдан оңға пішінін шеткі сызығынан шықпай ырықты түрде бояу.</p> <p>Сюжеттік сурет салу: Қызылменді үстінен баса отырып, жуан сызықтарды ал қызылменнің ұшымен жініше сызықтарды жүргізу.</p> <p>Сәндік сурет салу. Сурет салуда еңкеймей, арқаны тік ұстап, дұрыс еркін отыруға, жұмыс орнын таза ұстауға, ұқыпты болуға, қауіпсіздікті сақтауға баулу.</p>
Мүсіндеу	<p>Заттық мүсіндеу. Ермексидың, сабалшықтың, камырдың кесектерінен мүсіндеудің келесі дағдыларын қалыптастыру: 1) түрлі тәсілдерді қолданып бейнелеу;</p> <p>Сюжеттік мүсіндеу. Балалардың көлемді пішіндер мен қарапайым композицияларды мүсіндеуге қатысушылығын тәрбиелеу.</p> <p>Сәндік мүсіндеу: балаларды тұрмыстық заттар мен бейнелі ойыншықтарды мүсіндеуге</p>

		қызығушылығын арттыру
Жазыру		<p>Заттық жазыру: қайшылықты ұмыс тұсу және пайдалану білуді қалыптастыру. Тұлғаның қиын алдымен қысқасолдан соң ұзын жолымен қиындықпен өту.</p> <p>Сюжеттік жазыру: барынша күрделі заттарды, жануарлар пішінін бейнелеу, заттарды қағаз бетінде орналастыру дағдыларын қалыптастыру. Композицияны құрастыру кезінде заттар мен нысандардың көлемі бойынша арақатынасын ескеру; көлденеңнен көне, шаршылағы бұрыштарды киноды бекіту.</p> <p>Сәндік жазыру. Геометриялық пішіндерден ою-өрнектерді және жалақтағы өсімдік өрнектерін халықтық өнер түрлері бойынша бірізділігін ескере отырып құрастыру дағдыларын қалыптастыру. Қазақ халқымын сәндік-қолданбалы өнерімен таныстыру.</p>
Музыка		Музыка жетекшісінің жоспары бойынша

**Мектепке дейінгі тәрбие мен оқытудың үлгілік оқу жоспары және
Мектепке дейінгі тәрбие мен оқытудың үлгілік оқу бағдарламасы негізінде
2023 - 2024 оқу жылына арналған
ұйымдастырылған іс-аркеттің перспективалық жоспары**



Білім беру ұйымы:

Тобы: «Ботакан»

Балалардың жасы: 4 жастағы балалар

Жоспардың құрылу көлемі: мамыр 2024 жыл

Айы	Ұйымдастырылған іс-аркет	Ұйымдастырылған іс-аркеттің міндеттері
Мамыр	Дене шынықтыру	<p>Өзіне-өзі қызмет көрсету дағдылары Өзіне-өзі қызмет көрсету дағдыларын: өзбетінше киіну мен шешінуді жетілдіру. Киімдерді жинау, ілу, ересектің көмегімен оларды тазалау, құрғату. Бейнесу аркетінен сон құтыларды, қыпқаламдарды жуу, үстелді сүрту.</p> <p>Сауықтыру-шынықтыру шаралары Шынықтырудың барлық түрлерін, жалпы және жергілікті су шараларын жүргізу: дымқыл шүберекпен сүрту, аяқтарды, денені шаю, әрбір тамақтанғаннан кейін ауызды шаю. Жалпақ табиғаттың алдын-алу үшін түрлі жолдармен, жылы күндері шопін, құрнық үстімен жалап аяқ жүру. Қымалдауға ыңғайлы, жеңіл киіммен жеткізілген бөлмеде дене жатықуларын орындау. Тыныс алу жолдарын шынықтыру.</p>
	Сөйлеуді дамыту	<p>Байланыстырып сөйлеу Диалогтік сөйлеуді жетілдіру: әңгімеге қатысуға баулу, диалогке қатысушы үшін түсінікті сұрақтар қоюға және қойылған сұрақтарға дұрыс, толық жауап беруге баулу. Балаларды әңгіме айтуға үйрету: затты, суретті өзбетінше зерттеп, сипаттауға түрлі балалар аркеттерінде бейнелеткен суреттері, бұйымдары бойынша әңгімелер құрастыруға, шығармалардың, ертегілердің қысқарты үлгілерін қайталап айтуға бейтаныс заттар, құбылыстар, оқиғалар туралы ақпаратты талқылауға баулу. Ұсынылған сюжеттер бойынша қойылымдарды сахналауға үйрету.</p>
	Көркем әдебиет	<p>Сахналық қойылымдарға қатысуға, тағы да әдеби шығармалар, ертегілер бойынша қарапайым қойылымдарды ойнауға, образды бейнелеу үшін мәнерлік құралдарды (интонация, ым-ишара, қимыл) қолдануға, еркін ойындарда тағы да кейіпкерлерді образын өлдігінен сомдауға, оларды басқа қырынан көрсетуге (қатыгел-мейірімді аконіл-салмақты) ынталандыру.</p>

Қазің тілі	Тақырыққа байланысты сөздермен таныстыру; сөз тіркестері және шартты сөйлемдерді құрастыруға үйрету; «Не?» «Қандай?» деген сұрақтарға дұрыс жауап беруге үйрету; «О», «Қ», «Ү», «І» дыбыстарының айтылуын үйрету. (Үй, пәтер, бөлме, қабырға, көңіл үй) Зат есімінің жекеше және көпше түрлерін қолдануға үйрету. Қазің тіліне тән дыбыстарды үйрету.
Математика негіздері	<p>Көрсеткісі бағдарлау Көрсеткіс бағыттарын өзіне қатысты анықтау, берілген бағытта қозғалу (алға-артқа, оңға-солға, жоғары-төмен), заттардың өзіне қатысты орналасуын сөздермен белгілеу.</p> <p>Уақытты бағдарлау Тәулік бөліктері (таңертең, күндіз, көш, түн) олардың сипаттамалық ерекшеліктері мен реттіктері, «бүгін», «кеше», «ертең» туралы ұғымдарын кеңейту.</p>
Қоршаған ортамен таныстыру	<p>Жәндіктер әлемі Жәндіктер туралы (қозғал, көбелек, шыбын, құмырсқа), қыстап қалатын және жыл құстары туралы ұғымдарын кеңейту. Табиғаттағы қоршаған ортада өсетін өсімдіктерді сипаттау, қоршаған ортадағы өсімдіктердің өсіп-жетілуге қажетті шарттарды анықтау және оларды қолдануға баулу (өсімдіктерді қорғау, қыстап қалған құстарға жем беру) баулу.</p>
Құрастыру	<p>Құрылыс материалдарының құрастыру. Келесі дағдыларды қалыптастыру: 1) орналастыру тәсілдерін қолдана отырып, пластиналарды тігінен және көлденеңінен орналастыру.</p> <p>Қағаздан құрастыру. Қағаздан құрастыруға үйрету; қағазды тікбұрышты парағын жартысынан бүктеп, бұрыштарды және қырларды біріктіру, детальдің негізгі түріне желімдеу.</p> <p>Табиғи, қалдық материалдардан құрастыру. Балаларды табиғи материалдардан түрлі заттар даярлауға баулу. Конструктор бөлшектерінен құрастыру.</p>
Сурет салу	<p>Заттық сурет салу. Балалардың дербес тәжірибелік әрекеттерімен байланысты эстетикалық қабылдауды дамыту. Бояулармен, қарындаштармен, бояумен дәстүрлі және дәстүрден тыс тәсілдермен сурет салудың техникасын жетілдіру.</p>

	<p>Сюжеттік сурет салу: қоршаған ортаның әсемдігіне, өнер туындыларына, тұрмыстық заттарға, қиық және басқа халықтардың ойыншықтарына эмоционалды-эстетикалық талғам дағдыларын қалыптастыру.</p> <p>Сәндік сурет салу, қазақ халқының және басқа халықтардың сәндік-қолданбалы өнер шығармаларымен таныстыру барысында эстетикалық қабылдауын дамыту</p>
Мүсіндеу	<p>Заттық мүсіндеу Ертегілер мен қоршаған өмір тақырыптарына сюжеттік композициялар құру, ұжымдық жұмыстарды орындауда міндеттемелерді өзара бөлісу.</p> <p>Сюжеттік мүсіндеу Қазақ халқының тұрмыстық заттарымен таныстыру, оларды мүсіндеуге баулу.</p> <p>Сәндік мүсіндеу: Дайын мүсінді дөңгелек, сопақ, шаршы, үшбұрыш пішіндегі қазақ оюларының элементтерімен безендіру.</p> <p>Мүсіндеуде қауіпсіздік ережелерін сақтау.</p>
Жапсыру	<p>Заттық жапсыру: Дайын пішіндерден жануарлар, құстар, гүлдер және т.б. пішінін кно және ола заттарды қағаз бетіне орналастыру дағдыларын қалыптастыру. Композицияны құрастыру кезінде заттар мен нысандардың көлемі бойынша арақатынасын ескеру. Үсақ элементтерді еросектердің көмегімен желімдеу, алдымен қағаз бетінде заттың бейнелерін құрастырып, содан кейін оны желімдеу.</p> <p>Сюжеттік жапсыру: Қазақ халқының сәндік-қолданбалы өнерімен, киіз үй оның жабықтарымен, саңлық, кебежесмен, қоржымен және т.б. таныстыру. Геометриялық пішіндерден, өсімдіктерден зиярленген ою-өрнектерді жолаққа бірізділігін ескере отырып, жапсыру дағдыларын қалыптастыру. Элементтердің ретін, олардың арасындағы арақатынасты сақтауды, пішінін ескере отырып, ұлттық ою-өрнекті қолданып, тұрмыстық заттарды, ыдыстарды безендіру дағдыларын дамыту.</p> <p>Сәндік жапсыру Ұжымдық сюжетті композицияны құрастыру дағдыларын қалыптастыру. Композицияны құрастыруда дайын пішіндердің көмегімен заттарды кнога немесе өзбетінше ойдан кнола жапсыруға мүмкіндік беру. Шығармашылық кнолды дамыту. Жапсыруда қауіпсіздік ережелерін сақтау, жұмысты ұқыптылықпен орындау.</p>
Музыка	Музыка жетекшісінің жоспары бойынша

«Бекітіді»
Санаториялық уәкілеті
«Балдырған балалар
мекемесі» мені ерушісі
А.С. Жумашова
номери мені 50 бет
36